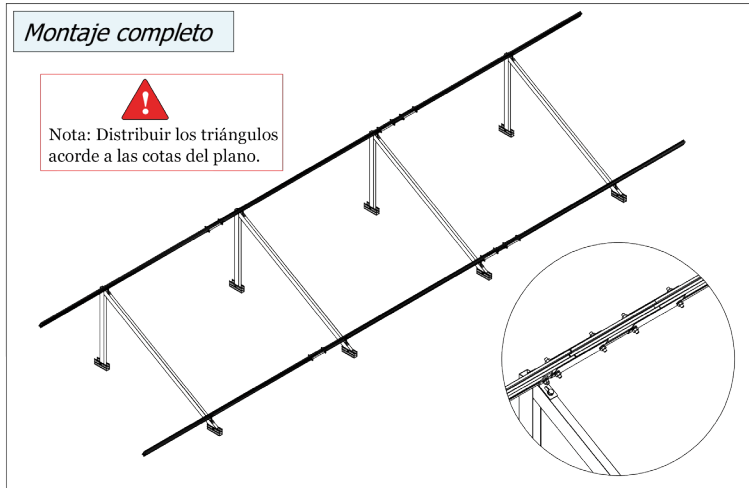
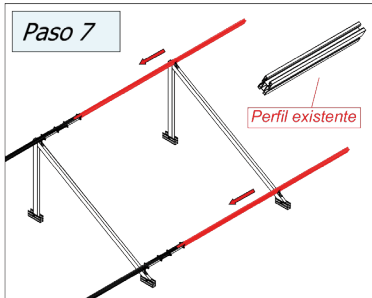
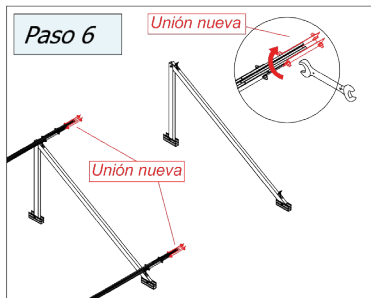
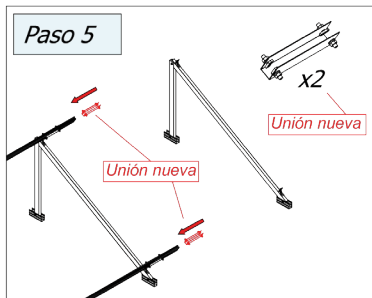
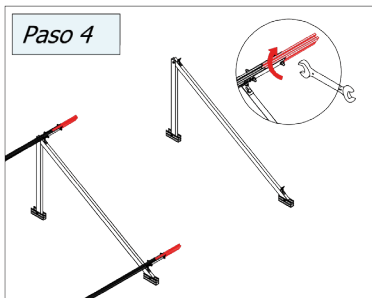

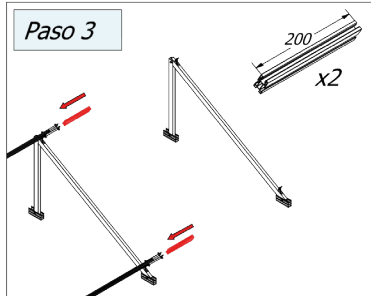
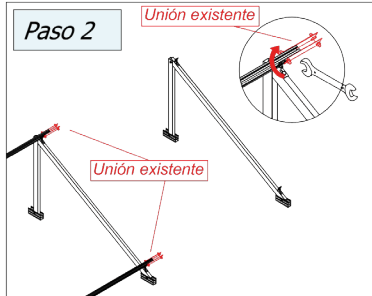
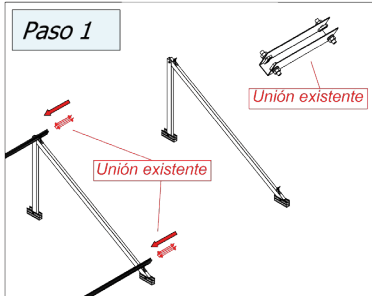
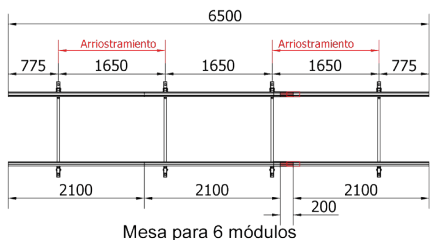
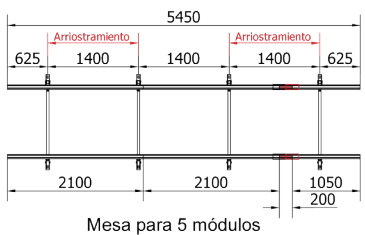
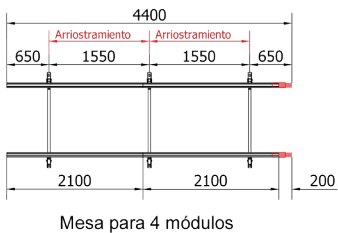
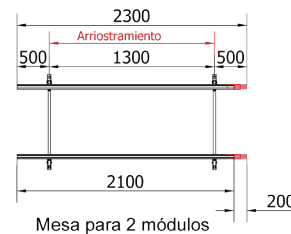
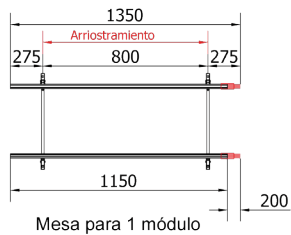


S21 - Kit ampliación de soporte inclinado (09V-11V excepto 3 módulos) para módulo de ancho de hasta 1060

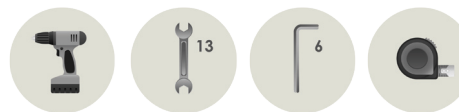


- Comprobar el buen estado de la cubierta y la capacidad portante de la misma.
- Comprobar la impermeabilidad de la fijación una vez colocada
- Distribuir los módulos para que su colocación sea simétrica a lo largo del soporte y dejando los sobrantes en los extremos.
- Los presores no se deben apretar con máquinas de impacto.
- Para el montaje de los arriostramientos consultar detalle de montaje en menú "Detalles y Accesorios"

Par de apriete:

Tornillo Presor	7 Nm
Tornillo M8 Hexagonal	20 Nm
Tornillo M10 Hexagonal	40 Nm
Tornillo M6.3 Hexagonal	10 Nm

Herramientas necesarias:



Seguridad:

