




GROHE SPA

SALUS PER AQUAM

FACT SHEET – MILAN DESIGN WEEK 2023

SALUD A TRAVÉS DEL AGUA


Nada se compara con el poder del agua: es limpiadora, vigorizante y curativa. Como un verdadero elixir de la vida, el agua ofrece preciados momentos de felicidad. Al aprovechar estos efectos positivos, las personas pueden desconectar del ruido del mundo exterior para encontrar paz para el cuerpo, la mente y el alma. Pueden sumergirse en rituales de aguas relajantes e inspirar sus sentidos para encontrar el equilibrio y la fuerza oculta. Guiada por la creencia subyacente de que el agua es la fuente de energía vital, GROHE ha reversionado GROHE SPA como una submarca atemporal. Una década después del primer lanzamiento, la pasión por el agua es incluso más tangible en cada detalle de cada producto GROHE SPA que cobra vida en cuatro niveles.



**INSTALACIÓN INMERSIVA:
UN REFLEJO DE LA SALUD A TRAVÉS DEL AGUA**

Diseñada por el equipo interno de LIXIL Global Design, la instalación de la superficie del agua refleja la Pinacoteca di Brera, incluida la estatua central de Napoleón de uno de los escultores más importantes de su época, Antonio Canova. La quietud del agua expande el lugar y crea casi una ilusión, mientras representa limpieza y bienestar. Cuatro cubos se encuentran en cada una de las esquinas del patio para proporcionar espacios interiores donde se exhiben los productos GROHE SPA. Cada uno de los cubos cuenta con una superficie de espejo para contribuir al aspecto infinito de la instalación.

GROHE SPA SE COMPONE DE CUATRO CATEGORÍAS,
QUE SE REPRESENTAN EN CUATRO CUBOS.




GROHE ICON 3D



GROHE PRIVATE COLLECTIONS



COLORES, MATERIALES, ACABADOS



LUZ, VAPOR, SONIDO, OLOR

GROHE ICON 3D

PERSONALIZACIÓN ABSOLUTA

La colección GROHE SPA Icon 3D reinventa lo posible, llevando el diseño de productos sostenibles y la personalización colaborativa a niveles insondables.

GROHE ha reinterpretado las colecciones Atrio y Allure Brilliant, así como una ducha de techo Rainshower, superando los límites de la impresión en metal 3D. El diseño hiperminimalista del grifo ahorra valiosos recursos, al tiempo que transmite la pureza y el espíritu elemental de los rituales del agua. Inspiradas en las formas de la naturaleza, las siluetas ultrafinas de acero inoxidable permiten que el flujo del agua parezca una ilusión óptica. El proceso de impresión de metal en 3D de GROHE hace posible prácticamente cualquier geometría y permite la creación de declaraciones de diseño verdaderamente únicas y personalizadas en el baño. La elaborada tecnología define la exclusividad de las piezas Icon 3D: cada producto es único y la edición de la colección se limita a unas pocas piezas al año.



GROHE ALLURE BRILLIANT ICON 3D

El diseño de GROHE Allure Brilliant Icon 3D cuenta con un interior hueco, que revela un flujo de agua aparentemente imposible. Al reducir las formas a lo esencial, se logra una disminución del peso del 55% en comparación con la versión de latón del grifo. Además, la energía utilizada en el proceso de producción es un 20% menor.

**GROHE ATRIO ICON 3D**

El caño ultrafino del GROHE Atrio Icon 3D subraya la ambición de la marca de reimaginar lo que es posible. La silueta delgada del elegante caño se complementa perfectamente con dos mandos minimalistas con sutiles marcas rojas y azules para agua fría y caliente. El cómodo caño alto en forma de C proporciona un flujo de agua laminar puro.

**GROHE RAINSHOWER ICON 3D**

Diseño inspirado en la naturaleza: GROHE Rainshower Icon 3D es la visión de la marca de una ducha de techo impresa en metal en 3D. Parecido a las ondas en la superficie del agua, está construido con la menor cantidad de materiales y recursos del planeta. Si bien su diseño se reduce a lo esencial, ofrece la máxima funcionalidad. La ducha de techo se puede operar con GROHE SmartControl. El control intuitivo de pulsar y girar permite a los usuarios ajustar sin esfuerzo el caudal y la temperatura del agua, así como elegir entre dos patrones de rociado diferentes: Rain y Pure.



GROHE PRIVATE COLLECTIONS

LUJO PERSONALIZADO

Las lujosas 'colecciones privadas' GROHE SPA Atrio y Allure Brilliant cuentan con colores, materiales, acabados y diseños de mandos cuidadosamente seleccionados, lo que promueve la versatilidad y la individualidad.

GROHE se ha asociado con Caesarstone, el pionero mundial en superficies de encimeras de primera calidad, para desarrollar materiales exquisitos para incorporar en los diseños de grifos de la marca y garantizar un acabado duradero de alta calidad. Estos toques de cuarzo se pueden reflejar de forma creativa en los materiales de las paredes y superficies, para lograr un equilibrio armonioso entre los accesorios y el espacio físico que habitan.

Junto con elegantes acabados con textura, como mandos estriados, GROHE SPA proporciona la inspiración creativa para crear conceptos de baño suntuosos y únicos.





GROHE ATRIO PRIVATE COLLECTION

El ganador del premio Red Dot Atrio Private Collection expresa la individualidad de sus usuarios. La amplia gama de opciones de palanca, las inserciones de mármol diseñadas por Caesarstone y los diferentes colores permiten una personalización armonizada de los interiores del baño. La colección de productos cumple con las demandas de estilos individuales: la estética del diseño abarca desde la minimalista hasta la más clásica, mientras que al mismo tiempo se mantiene fiel a las características de diseño fundamentales de la serie. Líneas claras y formas redondas caracterizan la apariencia atemporal.



GROHE ALLURE BRILLIANT PRIVATE COLLECTION

GROHE Allure Brilliant Private Collection transforma las partículas de cuarzo más puras en una superficie muy duradera y una de las más resistentes del mercado: mármol Caesarstone blanco y negro incorporado en múltiples mandos, palancas y combinaciones de caño. El grifo se convierte en una obra de arte escultórica que combina a la perfección con el diseño del baño.

COLORES, MATERIALES, ACABADOS

ARMONÍA EN EL DISEÑO

GROHE SPA representa la cúspide del diseño de baños. La gama de productos es amplia pero armoniosa, invitando a infinitas combinaciones de elementos de diseño para lograr resultados extraordinarios.

Transformar el baño en un 'home spa' se trata de crear experiencias holísticas que atraigan las preferencias personales. Los propietarios de viviendas de hoy en día quieren individualidad y la oportunidad de personalizar la apariencia de su hogar para reflejar su estilo único. La colección GROHE Colors abarca una paleta seleccionada de colores y acabados atemporales para una total libertad de elección, desde grifos hasta duchas y accesorios a juego. Ya sean tonos más cálidos como Warm Sunset o Cool Sunrise, modernos y elegantes con un acabado pulido o mate como Hard Graphite, o el lujoso Supersteel. Los colores se aplican con la innovadora técnica de recubrimiento de deposición física de vapor (PVD), lo que hace posible que los acabados sean tres veces más duraderos y diez veces más resistentes a los arañazos que los acabados galvanizados. Siempre en línea con la idea del "Perfect Match", la colección GROHE Colors ayuda a diseñadores y arquitectos a crear espacios coherentes.



GROHE ALLURE

La popular colección de grifería GROHE Allure se ha actualizado. La declaración de diseño cautiva con su silueta minimalista y extraordinariamente delgada, ahora aún más atractiva debido a su fuerte estética orgánica. Al combinar la tecnología de agua más avanzada con la artesanía alemana, el grifo ofrece un punto culminante especial: gracias a la interacción háptica distintiva, el control de precisión del mezclador de lavabo de tres orificios ofrece una experiencia táctil única y mejora la interacción.

El nuevo GROHE Allure ofrece a los diseñadores y arquitectos la oportunidad de crear una experiencia de baño perfectamente armoniosa de acuerdo con los gustos personales de sus clientes. La versátil gama también incluye grifos montados en el suelo y caños de cascada para la bañera, para un diseño holístico y coordinado. La línea Allure ofrece también una selección de diferentes colores y acabados: Cromo, Brushed Cool Sunrise, Brushed Warm Sunset y Hard Graphite, todos ellos para una combinación perfecta con los accesorios GROHE Allure.

**DUCHAS DE TECHO
GROHE RAINSHOWER AQUA**

La personalización es clave, no solo cuando se trata de la planificación del baño en general, sino también cuando se crea un elemento central como es la ducha. Las duchas de techo modulares GROHE Rainshower Aqua responden a los hábitos de ducha individuales y permiten un puro disfrute del agua. Los elementos pequeños, dobles o extensibles se pueden colocar en posición horizontal, vertical o en ángulo recto, adaptados específicamente según las condiciones de la zona y las preferencias individuales del cliente. Además, se pueden combinar diferentes patrones de rociado para disfrutar de un ritual de cuidado calmante, una experiencia restauradora o un tratamiento energizante.

**ROCIADORES GROHE RAINSHOWER AQUA**

Ya sea una ducha suave y delicada GROHE PureRain o una refrescante ducha GROHE ActiveJet, incluir los rociadores GROHE Rainshower Aqua mejorará las soluciones de ducha personalizadas, así como la rutina diaria de ducha de cualquier cliente. Cuando se activa el agua, los rociadores para el cuerpo salen de la placa, lo que permite cambiar fácilmente entre los chorros PureRain y ActiveJet girando el rociador. Cuando se cierra el grifo, los rociadores se retiran automáticamente y se camuflan perfectamente en la roseta.

LUZ, VAPOR, SONIDO, OLOR

MOMENTOS MULTISENSORIALES DE FELICIDAD

El agua nos afecta en todo tipo de formas positivas. Calma, limpia y cura el cuerpo. Pero también vigoriza y energiza. GROHE SPA toca todos nuestros sentidos, nutriendo completamente la mente, el cuerpo y el alma.

Las duchas de techo GROHE Rainshower Aqua están diseñadas para crear rituales de agua únicos y momentos multisensoriales de felicidad. En combinación con los módulos de luz, vapor y sonido de GROHE, ofrecen una atmósfera que va más allá de la experiencia de ducha ordinaria. Elevando el poder inspirador del agua, GROHE SPA transforma la ducha en un lugar de recreación y bienestar, diseñado por el usuario.





DUCHAS DE TECHO GROHE RAINSHOWER AQUA

La personalización es clave, no solo cuando se trata de la planificación del baño en general, sino también cuando se crea un elemento central: la ducha. Las duchas de techo modulares GROHE Rainshower Aqua responden a los hábitos de ducha individuales y permiten un puro disfrute del agua. Los elementos pequeños, dobles o extensibles se pueden colocar en posición horizontal, vertical o en ángulo recto, adaptados específicamente según las condiciones de la zona y las preferencias individuales del cliente. Además, se pueden combinar diferentes patrones de rociado para disfrutar de un ritual de cuidado calmante, una experiencia restauradora o un tratamiento energizante.

GROHE F-DIGITAL DELUXE

GROHE F-digital Deluxe es compatible con el nuevo concepto de ducha que ya no se centra únicamente en el cuidado y la limpieza del cuerpo, sino en una experiencia sensorial completa. La intuitiva aplicación GROHE F-digital Deluxe permite a los usuarios diseñar su propia combinación personal de iluminación, sonido y vapor para crear un spa único en su propia casa.



MÓDULOS DE LUZ

Los módulos de luz transforman el ambiente de la ducha con luz LED de colores regulables. La intensidad se puede regular según confort y preferencia. Los módulos dinámicos crean diferentes escenas con sus tonos versátiles.

MÓDULOS DE SONIDO

Sonidos relajantes para una mente tranquila o música revitalizante para empezar el día: con los módulos de sonido los consumidores pueden elegir lo que escuchan mientras se duchan.

GENERADOR DE VAPOR

Los beneficios del vapor se conocen desde hace miles de años. El calor húmedo abre los poros de la piel para ayudar a la desintoxicación del cuerpo. Hoy en día, una ducha de vapor es una parte integral de una verdadera experiencia de spa. El generador de vapor de GROHE lleva esta experiencia al baño de los consumidores.

CONTACTO DE PRENSA

María Asín | Solsona Comunicación
mariaasin@solsonacomunicacion.com

grohespa.com

Grohe AG
Feldmühleplatz 15 | 40545 Düsseldorf | Germany
© 04/2023 – copyright by GROHE

PART OF **LIXIL**